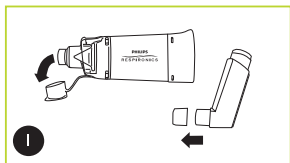


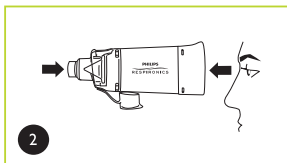


# Hur du använder OptiChamber Diamond®

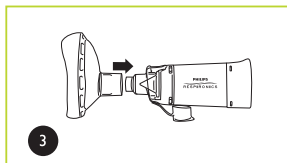
Denna instruktion ersätter inte den bifogade bruksanvisningen, utan är ett förenklat instruktionsblad. Det rekommenderas också att ni besöker hemsidan, [www.philips.se/astma](http://www.philips.se/astma) eller [www.medicinstruktioner.se](http://www.medicinstruktioner.se), och ser på de olika instruktionsfilmerna för att lära er mer.



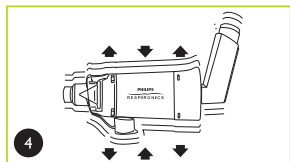
Ta bort hylsorna från munstycket på OptiChamber Diamond och inhalatorn.




Granska behållaren för skador och delar som saknas före användning. Om delar saknas eller är skadade använd inte apparaten.



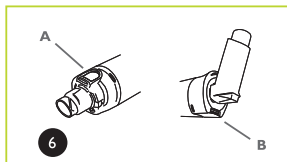
Om du använder mask ska du placera masken på munstycket, vrid varsamt tills masken är ordentligt på plats.



Sätt in inhalatorn ordentligt i den flexibla öppningen och skaka enligt anvisningarna för inhalatorn.



Slut läpparna och tänderna runt munstycket. Andas ut. Aktivera inhalatorn och andas in långsamt. Om du hör varningsljudet för inandningsflödet, andas långsammare. Håll andan en stund.



A. Täck inte över utandningsventilen vid användning.

B. Blockera inte varningen för högt inandningsflöde vid användningen.

Barn under 2 år ska ta 5-6 andetag per puff, över 2 år ska ta 2 andetag per puff\*



Om du använder mask till barn, placera masken mot ansiktet så den slutar tätt och håll den på plats, aktivera inhalatorn och låt barnet andas lugnt. Du kan räkna andetagerna genom att titta på den vita utandningsventilen.

**OBS många barn klarar sig utan mask från ca 4 års ålder\***

## Rengöring

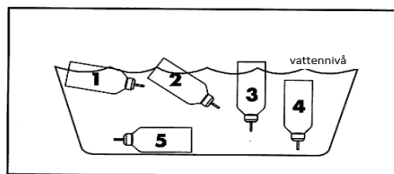
Alla delar diskas i ljummet vatten och med några droppar diskmedel i 1-2 minuter en gång i veckan. Skölj därefter noga av med rent vatten och låt lufttorka, innan delarna sätts på plats igen. OptiChambern rekommenderas att bytas efter 1 år.

Det kan vara svårt att veta hur mycket som är kvar i spraybehållaren. \*

Så här gör du:

- Ta ut spraykanistern ur behållaren.
- Lägg den i en skål med vatten.
- Se hur kanistern ligger i vattnet

\* Rekommendation från Barn- och ungdomskliniken Halland



1. Tom
2. 1/4
3. 1/2
4. 3/4
5. Full